

Título Al teléfono

Ámbito Todos

Objetivos relacionados con las competencias

Competencias léxicas:

Vocabulario técnico sobre llamadas telefónicas: *colgar, descolgar, marcar, esperar, tono, destinatario...*

Competencias gramaticales:

El imperativo.

Destreza/s

Descriptorios

Escuchar (1, 2)

Leer (5)

Desarrollo

Elige uno de los mensajes de contestador telefónico grabados y escúchalo con el grupo. Ponlo varias veces si es necesario pero sin hacer pausas. Ten en cuenta que es una simulación de una escucha real y que los mensajes se pueden oír las veces que se quiera pero no se pueden parar. Después pasa la ficha a los participantes para que rellenen las preguntas de comprensión.

Ahora los participantes tienen que realizar una llamada al número que les ha dado la persona que habla y para ello tienen que utilizar una tarjeta telefónica.

En la ficha de trabajo se recogen las instrucciones de uso de la tarjeta. Pídeles que vayan marcando los pasos que dan en los teléfonos dibujados en la ficha, pintando de color las teclas usadas y escribiendo al lado la instrucción.

Para la puesta en común, te puedes ayudar del propio móvil, señalando sobre su teclado los pasos a seguir.

Variantes

Llevar a clase tarjetas telefónicas reales y seguir los pasos tal como se indican en cada tarjeta.

A1	A2	B1	B2	C1	C2
<p>Soy capaz de comprender los detalles esenciales de mensajes grabados y anuncios públicos; por ejemplo en un contestador automático o en aeropuertos y estaciones.</p> <p>Soy capaz de comprender información técnica sencilla; por ejemplo, instrucciones de cómo utilizar una tarjeta telefónica.</p> <p>Soy capaz de comprender la información más relevante en folletos, prospectos y manuales de instrucciones.</p>					



¿Quién llama?

¿Qué tipo de relación tiene con la persona a la que llama?

¿Para qué llama?

La persona tiene que devolver la llamada ¿para qué?


TARJETA TELEFÓNICA





INSTRUCCIONES DE USO


1. Marque el número de acceso gratuito
2. Para cambiar de lengua pulse:
Inglés 2 francés 3 portugués 4 alemán 5
3. Marque su número secreto
4. Marque el número del destinatario
5. Para realizar otras llamadas marque *#.
6. Para volver a marcar el último número, pulse *0.

Sigue los pasos para usar la tarjeta telefónica. Llama al número que has escuchado:

			
<input type="text"/>			
1	2	3	
4	5	6	
7	8	9	
*	0	#	

			
<input type="text"/>			
1	2	3	
4	5	6	
7	8	9	
*	0	#	

			
<input type="text"/>			
1	2	3	
4	5	6	
7	8	9	
*	0	#	

			
<input type="text"/>			
1	2	3	
4	5	6	
7	8	9	
*	0	#	

TEXTO DE LAS GRABACIONES

1. Mensaje del ámbito escolar:

Hola, te llamamos de la escuela de español para que vengas a matricularte en las clases de español. Llámanos al teléfono 917861672 y te diremos lo que tienes que traer. Gracias.

2. Mensaje del ámbito laboral

Hola, buenos días. Le llamamos de la empresa Martínez S.A. para comunicarle que ha sido preseleccionado para el puesto de fontanero. Llame al teléfono 629867490 para concertar entrevista con el encargado lo antes posible. Gracias.

3. Mensaje de la vida cotidiana

Hola cariño, que no iré a comer a casa, que me quedo trabajando y comeré en un bar aquí al lado. A ti ¿qué tal te ha ido el día? Llámame a la oficina y hablemos, el nuevo teléfono es el 978549680. Hasta la noche, besitos.

4. Mensaje Ocio y Tiempo Libre

Hola Ana. Te llamo para ver si te apetece ir al cine conmigo esta noche. Llámame al teléfono de mi hermana que me he quedado sin batería. Es el 936751251. Hasta luego.